

**ASOCIACION MULTIACTIVA DE CAÑA FLECHA DEL BAJO CAUCA**  
**FIBRARTE**  
**NIT. 900.131.001-4**  
**ESTADO DE SITUACION FINANCIERA**  
**DE ENERO 1 A DICIEMBRE 31**

<u>ACTIVO</u>	NOTAS	2024	2023	VARIACION	%
<b>ACTIVO CORRIENTE</b>					
<b>EFFECTIVO Y EQUIVALENTE A EFFECTIVO</b>	4	<b>49.757.240</b>	<b>22.726.201</b>	<b>27.031.039</b>	118,94
Caja		201.003	619.068	-418.065	-67,53
Bancos		49.556.237	22.107.133	27.449.104	124,16
<b>INVERSIONES</b>	5	<b>10.200.000</b>	<b>10.200.000</b>	<b>0</b>	0,00
Acciones Campo Dulce		10.200.000	10.200.000	0	0,00
<b>DEUDORES COMERCIALES Y OTRAS CUENTAS POR COBRAR</b>		<b>260.389.546</b>	<b>215.657.356</b>	<b>44.732.190</b>	20,74
Cuentas Comerciales por Cobrar	6	168.585.027	189.683.106	-21.098.079	-11,12
Anticipo y Avances	6	91.374.710	21.054.250	70.320.460	334,00
Anticipo Renta-Retefuente a Favor	6	429.809	2.037.000	-1.607.191	-78,90
Anticipo Renta-Saldo a Favor	6	0	2.883.000	-2.883.000	-100,00
<b>INVENTARIOS</b>	7	<b>28.530.920</b>	<b>49.948.005</b>	<b>-21.417.085</b>	-42,88
Mercancias No Fab.por la Empresa- Herramientas e Insumos Apicolas		28.530.920	49.948.005	-21.417.085	-42,88
<b>TOTAL ACTIVO CORRIENTE</b>		<b>348.877.706</b>	<b>298.531.562</b>	<b>50.346.144</b>	16,86
<b>ACTIVOS NO CORRIENTE</b>					
<b>PROPIEDADES, PLANTA Y EQUIPO</b>	8	<b>53.532.564</b>	<b>56.747.250</b>	<b>-3.214.686</b>	-5,66
Construcciones y Edificaciones		54.426.636	54.426.636	0	0,00
Muebles y Enseres		5.716.000	10.909.920	-5.193.920	-47,61
Equipo de Oficina		11.659.678	8.319.778	3.339.900	40,14
Equipo de Transporte		8.355.000	8.355.000	0	0,00
Depreciación Acumulada		-26.624.750	-25.264.084	-1.360.666	5,39
<b>TOTAL ACTIVO NO CORRIENTE</b>		<b>53.532.564</b>	<b>56.747.250</b>	<b>-3.214.686</b>	-5,66
<b>TOTAL ACTIVO</b>		<b>402.410.270</b>	<b>355.278.812</b>	<b>47.131.458</b>	13,27

## PASIVO

### PASIVO CORRIENTE

#### CUENTAS POR PAGAR COMERCIALES

Proveedores Nacionales

9	<b>16.660.396</b>	<b>63.151.758</b>	<b>-46.491.362</b>	<b>-73,62</b>
	16.660.396	63.151.758	-46.491.362	-73,62

#### CUENTAS POR PAGAR

Honorarios por Pagar

Costos y Gastos por Pagar

Acreedores Varios

Retencion en la fuente por pagar

Impuestos por Pagar-Iva

9	<b>19.861.579</b>	<b>2.118.191</b>	<b>17.743.388</b>	<b>837,67</b>
	861.800	0	861.800	100,00
	15.240.000	1.442.000	13.798.000	956,87
	497.500	0	497.500	100,00
10	1.288.279	623.191	665.088	106,72
10	1.974.000	53.000	1.921.000	3.624,53

#### BENEFICIOS PARA EMPLEADOS

Salarios

Cesantias

Intereses sobre Cesantias

Vacaciones

11	<b>7.228.000</b>	<b>3.039.200</b>	<b>4.188.800</b>	<b>100,00</b>
	5.122.000	1.160.000	3.962.000	100,00
	1.300.000	1.160.000	140.000	100,00
	156.000	139.200	16.800	100,00
	650.000	580.000	70.000	100,00

#### OTROS PASIVOS NO FINANCIEROS

Anticipos y Avances Recibidos

Valores Recibidos para Terceros

12	<b>57.406.693</b>	<b>3.082.100</b>	<b>54.324.593</b>	<b>1.762,58</b>
	35.193.500	3.082.100	<b>32.111.400</b>	<b>1.041,87</b>
	22.213.193	0	<b>22.213.193</b>	100,00

#### PASIVO NO CORRIENTE

Fondo Rotatorio

**TOTAL PASIVO NO CORRIENTE**


**TOTAL PASIVOS**

12	69.661.040	69.661.040	<b>0</b>	<b>0,00</b>
	<b>69.661.040</b>	<b>69.661.040</b>	<b>0</b>	<b>0,00</b>
	<b>170.817.708</b>	<b>141.052.289</b>	<b>29.765.419</b>	<b>21,10</b>

**ASOCIACION MULTIACTIVA DE CAÑA FLECHA DEL BAJO CAUCA**  
**FIBRARTE**  
**NIT. 900.131.001-4**  
**ESTADO DE SITUACION FINANCIERA**  
**DE ENERO 1 A DICIEMBRE 31**

<u>PATRIMONIO</u>	13	2024	2023	VARIACION	%
<b>CAPITAL SOCIAL</b>		<b>60.871.525</b>	<b>60.871.525</b>	<b>0</b>	<b>0,00</b>
Aportes Sociales		60.871.525	60.871.525	0	0,00
<b>SUPERAVIT POR VALORIZACIONES</b>		<b>72.636.047</b>	<b>72.636.047</b>	<b>0</b>	<b>0,00</b>
Superavit de Capital		10.315.778	10.315.778	0	0,00
Superavit por Valorizaciones-Terrenos y Edificaciones		62.320.269	62.320.269	0	0,00
<b>RESULTADOS DE EJERCICIOS ANTERIORES</b>		<b>80.718.951</b>	<b>43.878.923</b>	<b>36.840.028</b>	<b>83,96</b>
Excedentes Acumulados		80.718.951	43.878.923	36.840.028	83,96
<b>RESULTADO DEL PERIODO</b>		<b>17.366.039</b>	<b>36.840.028</b>	<b>-19.473.989</b>	<b>-52,86</b>
Excedentes del Ejercicio		17.366.039	36.840.028	-19.473.989	-52,86
<b>TOTAL PATRIMONIO</b>		<b>231.592.562</b>	<b>214.226.523</b>	<b>17.366.039</b>	<b>8,11</b>
<b>TOTAL PASIVO Y PATRIMONIO</b>		<b>402.410.270</b>	<b>355.278.812</b>	<b>47.131.458</b>	<b>13,27</b>

  
**ALEJANDRO ANTONIO PEREZ TORIBIO**  
 Representante Legal  
 CC#11.057.598

  
**BERENICE BLANCO BLANCO**  
 Contador Público  
 T.P# 61075-T


**ASOCIACION MULTIACTIVA DE CAÑA FLECHA DEL BAJO CAUCA**  
**FIBRARTE**  
**NIT. 900.131.001-4**  
**ESTADO DE RESULTADOS**  
**DE ENERO 1 A DICIEMBRE 31**

	14	2024	2023	VARIACION	%
<b>INGRESOS DE ACTIVIDADES ORDINARIAS</b>	14				
<b>COSTO DE VENTA</b>	15				
Costo de M/cia Vendida		358.079.013	747.161.814	-389.082.801	-52,07
<b>TOTAL COSTO DE VENTAS</b>		<b>358.079.013</b>	<b>747.161.814</b>	<b>-389.082.801</b>	<b>-52,07</b>
<b>EXCEDENTES BRUTOS OPERACIONALES</b>		<b>99.723.987</b>	<b>152.160.723</b>	<b>-52.436.736</b>	<b>-34,46</b>
<b>GASTOS OPERACIONALES DE ADMON Y VENTAS</b>					
<b>ADMINISTRACION</b>	16				
Gastos de Personal		23.689.600	21.161.104	2.528.496	11,95
Honorarios		21.960.000	22.900.000	-940.000	-4,10
Seguros		0	0	0	0,00
Servicio de Personal Temporal		0	262.500	-262.500	-100,00
Asistencias Técnica		19.651.000	19.910.000	-259.000	-1,30
Servicios Publicos-Teléfono		1.767.372	1.904.174	-136.802	-7,18
Servicio de Transportes		910.000	14.852.194	-13.942.194	-93,87
Servicio de Propaganda y Publicidad		0	2.100.000	-2.100.000	-100,00
Impuestos-Industria y Comercio		0	305.327	-305.327	-100,00
Otros Servicios		3.618.100	7.502.408	-3.884.308	-51,77
Gastos Legales		1.931.400	1.845.900	85.500	4,63
Gastos Licencia Sotfware		844.425	610.875	233.550	38,23
Mantenimiento y Reparaciones		2.123.400	9.579.000	-7.455.600	-77,83
Gastos de Viajes		0	7.720.116	-7.720.116	-100,00
Diversos-Representacion y Relaciones Públicas		1.878.660	12.446.263	-10.567.603	-84,91
<b>TOTAL GASTOS DE ADMON Y VENTAS</b>		<b>78.373.957</b>	<b>123.099.861</b>	<b>-44.725.904</b>	<b>-36,33</b>
<b>OTROS INGRESOS</b>	17				
Capacitaciones		0	13.760.000	-13.760.000	-100,00
Financieros-Intereses Campo Dulce		0	0	0	0,00
Financieros-Intereses Bancarios		109.083	0	109.083	100,00
Otros		0	1.423	-1.423	-100,00
<b>TOTAL OTROS INGRESOS</b>		<b>109.083</b>	<b>13.761.423</b>	<b>-13.652.340</b>	<b>-99,21</b>
<b>TOTAL INGRESOS</b>		<b>457.912.083</b>	<b>913.083.960</b>	<b>-455.171.877</b>	<b>-49,85</b>

**OTROS GASTOS**


18

Financieros-Comisiones Bancarias	556.274	340.027	216.247	63,60
Financieros-Intereses Bancarios	0	708.420	-708.420	-100,00
Financieros-Intereses por Mora	0	205.000	-205.000	-100,00
Gravamen Financiero	2.336.560	2.353.035	-16.475	-0,70
Otros Gastos -Imptos Asumidos	619.240	1.527.775	-908.535	-59,47
Multas, sanciones y Litigios	581.000	848.000	-267.000	-31,49
<b>TOTAL OTROS GASTOS</b>	<b>4.093.074</b>	<b>5.982.257</b>	<b>-1.889.183</b>	<b>-31,58</b>
<b>EXCEDENTES DEL EJERCICIO ANTES DE IMPUESTOS</b>	<b>17.366.039</b>	<b>36.840.028</b>	<b>-19.473.989</b>	<b>-52,86</b>
<b>GASTOS POR IMPUESTO DE RENTA</b>	<b>3.473.208</b>	<b>7.368.006</b>	<b>-3.894.798</b>	<b>-52,86</b>
<b>EXCEDENTES NETOS DEL EJERCICIO</b>	<b>13.892.831</b>	<b>29.472.022</b>	<b>-15.579.191</b>	<b>-52,86</b>

**ALEJANDRO ANTONIO PEREZ TORIBIO**

Representante Legal

CC#11.057.598

**BERENICE BLANCO BLANCO**

Contador Público

T.P# 61075-T